



ПРЕЗИДЕНТСКАЯ
АКАДЕМИЯ

АКТИВНЫЕ МЕРЫ
СОДЕЙСТВИЯ ЗАНЯТОСТИ | Федеральный
проект

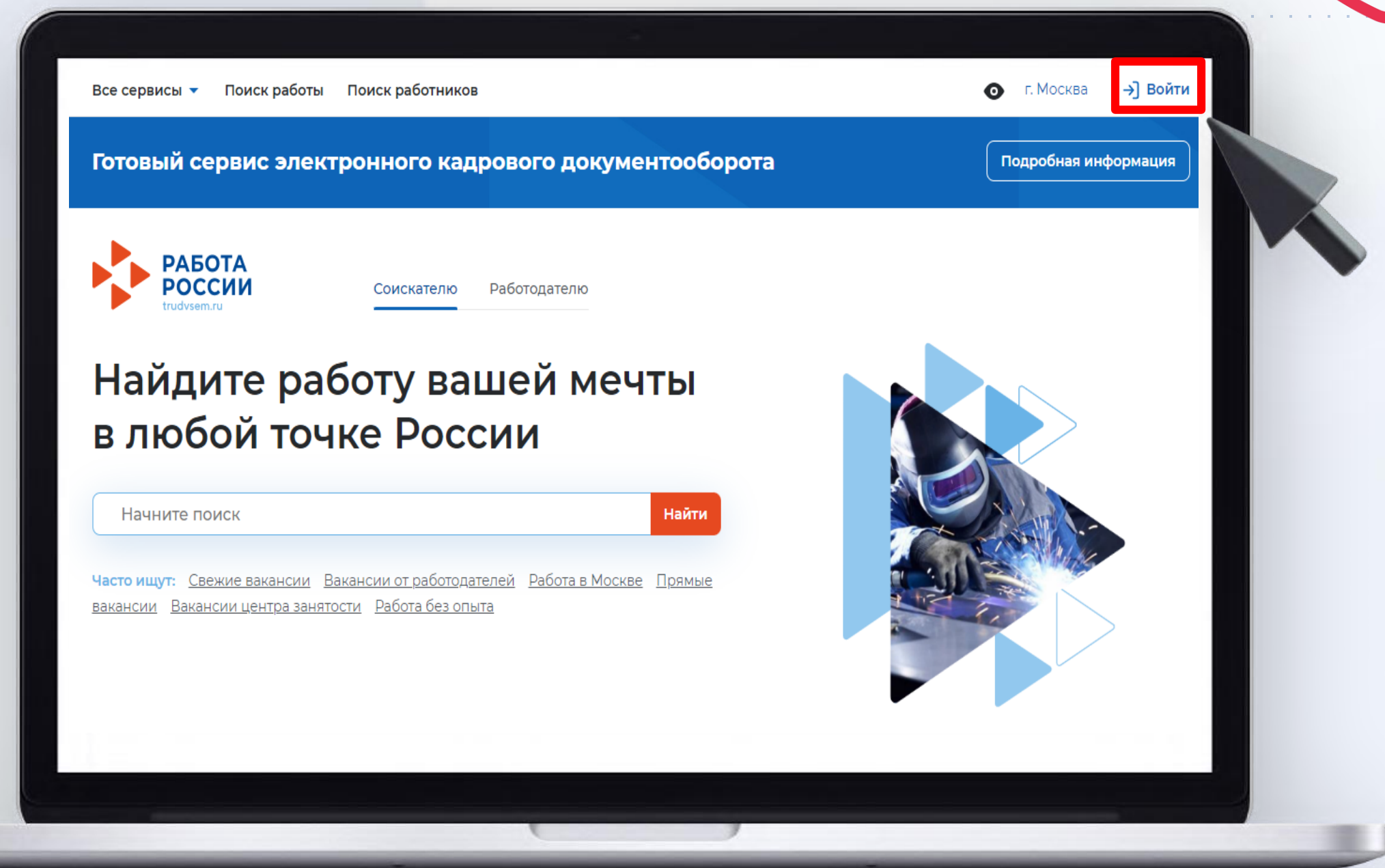
Как подать заявку на портале Работа России?



Шаг 1: Зайдите на портал "Работа России"

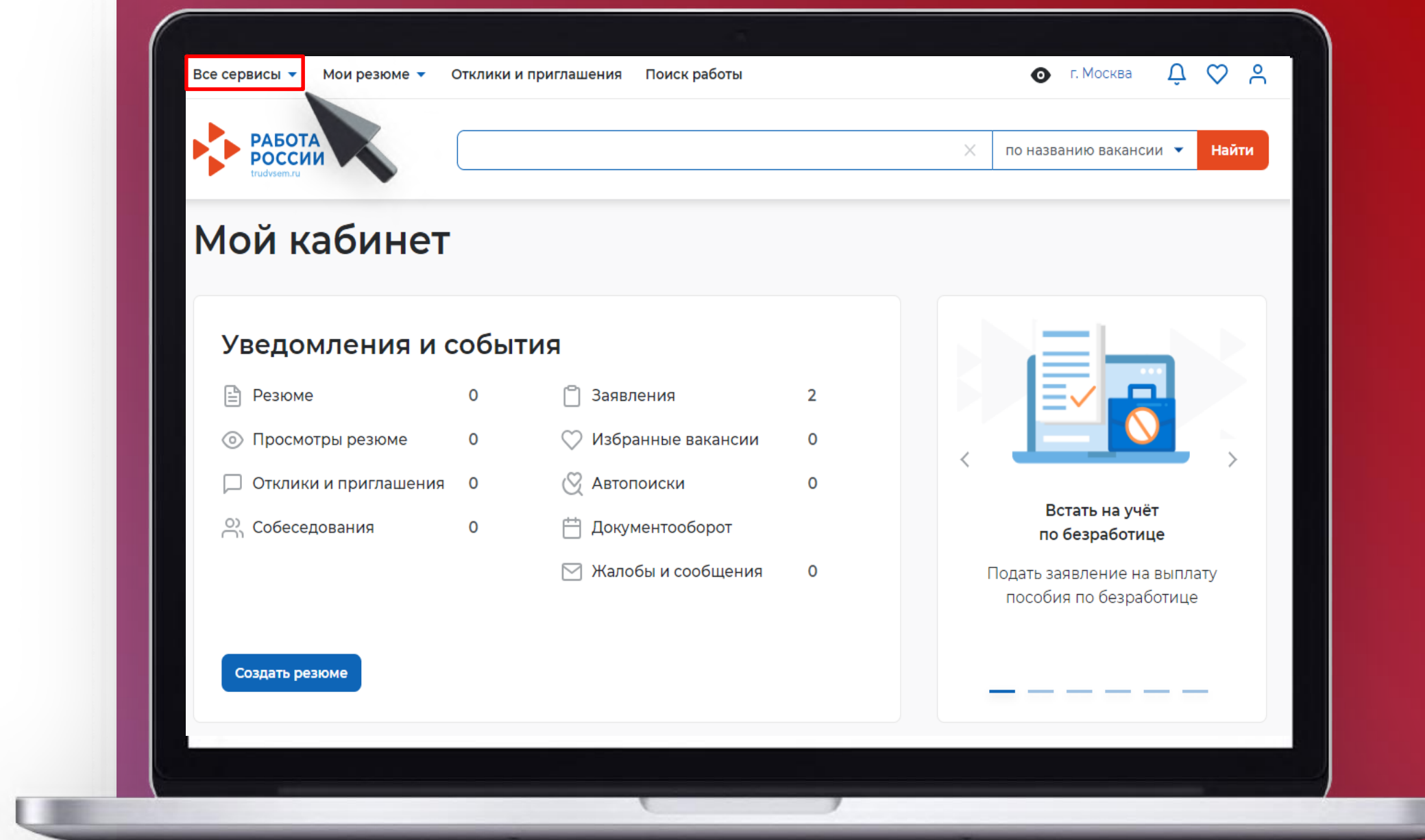
Для того, чтобы подать заявку Вы должны зайти в личный кабинет на сайте trudvsem.ru. Нажмите на кнопку "Войти" и авторизуйтесь через портал «Госуслуги»

Ваша учетная запись на портале «Госуслуги» должна быть **подтвержденной**



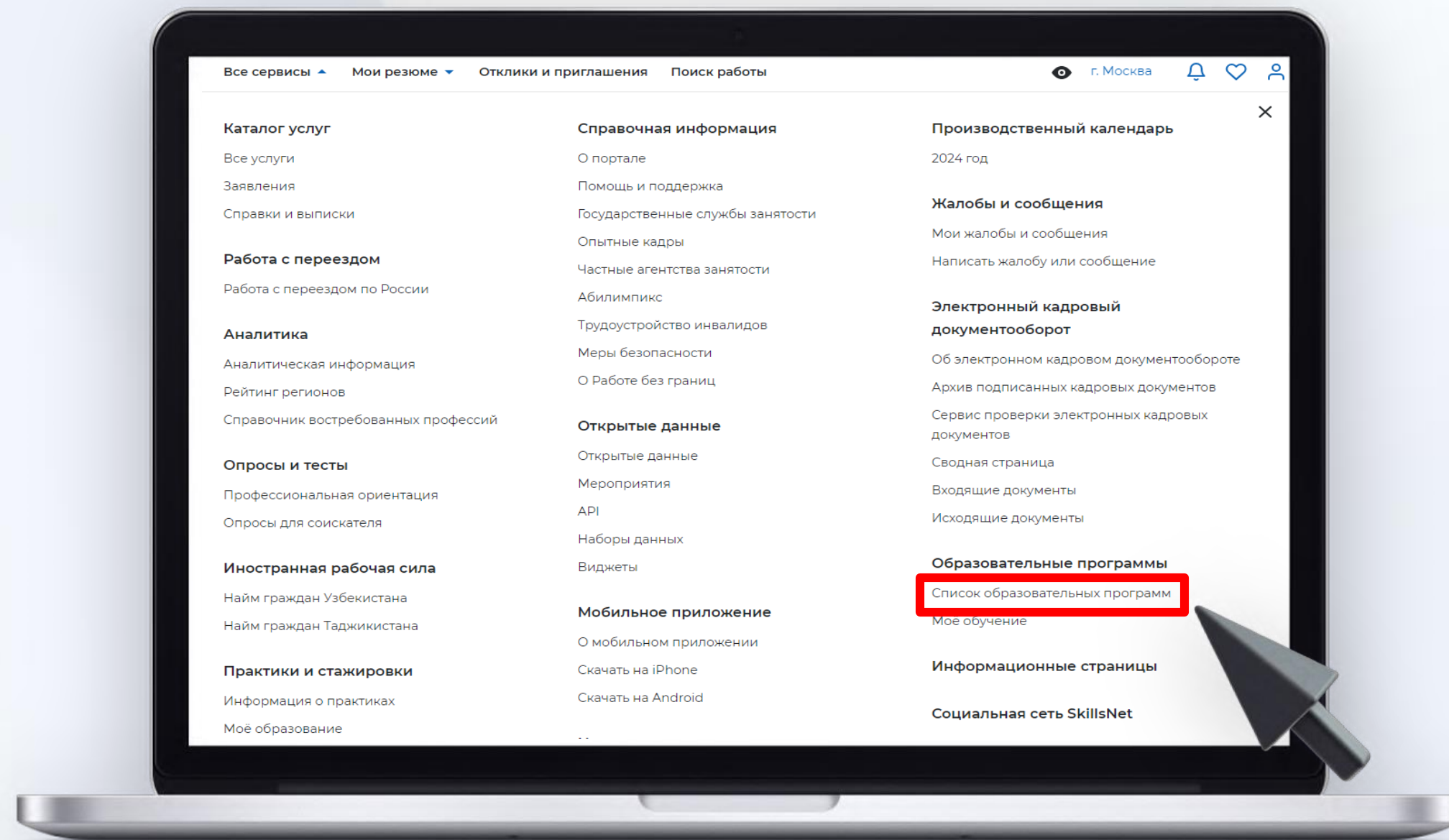
Шаг 2: Далее нажмите на "Все сервисы"

Кнопка "Все сервисы" находится в левом верхнем углу



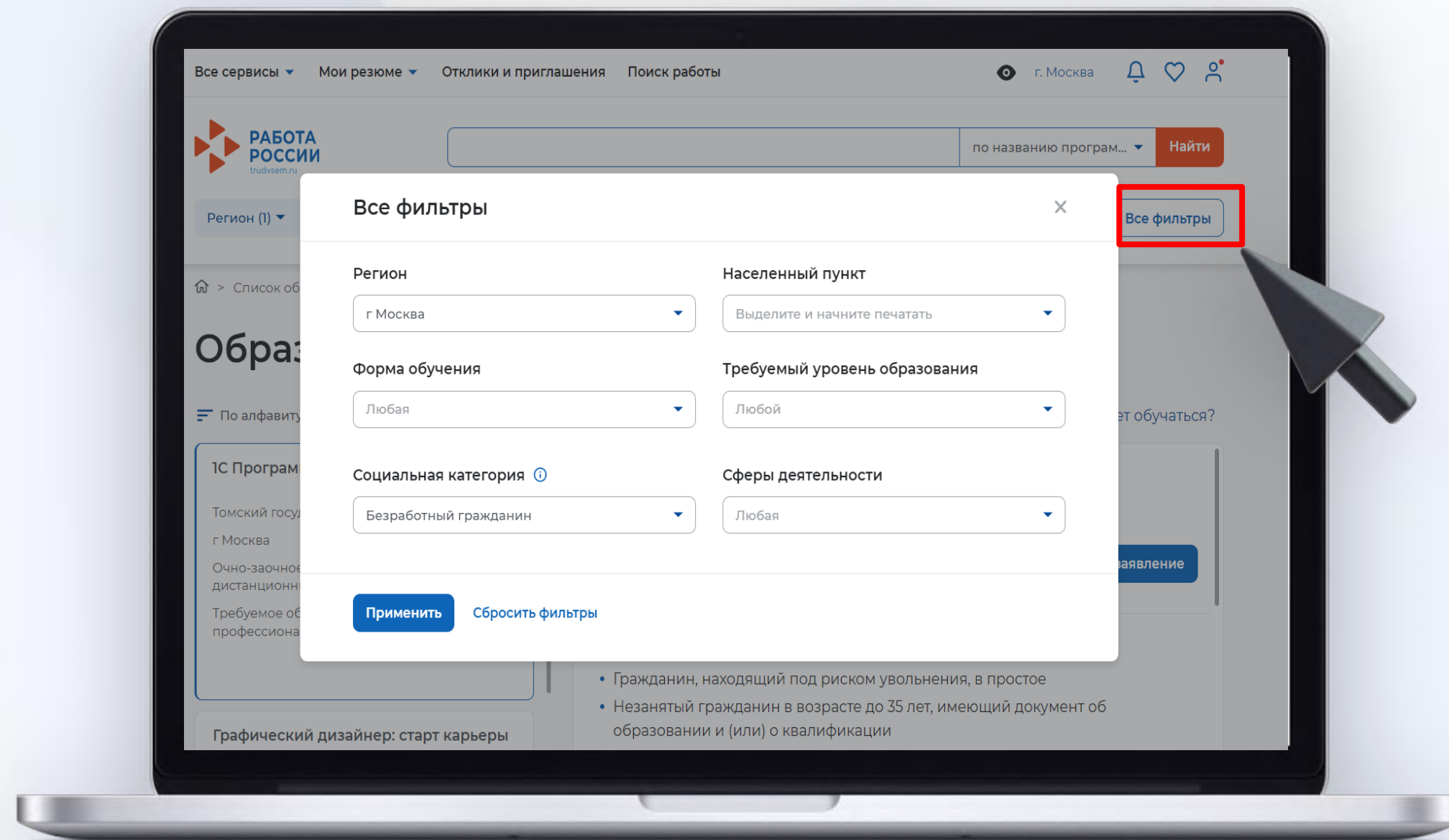
Шаг 3: Нажмите на кнопку «Список образовательных программ»

Кнопка «Список образовательных программ» находится в правом нижнем углу.



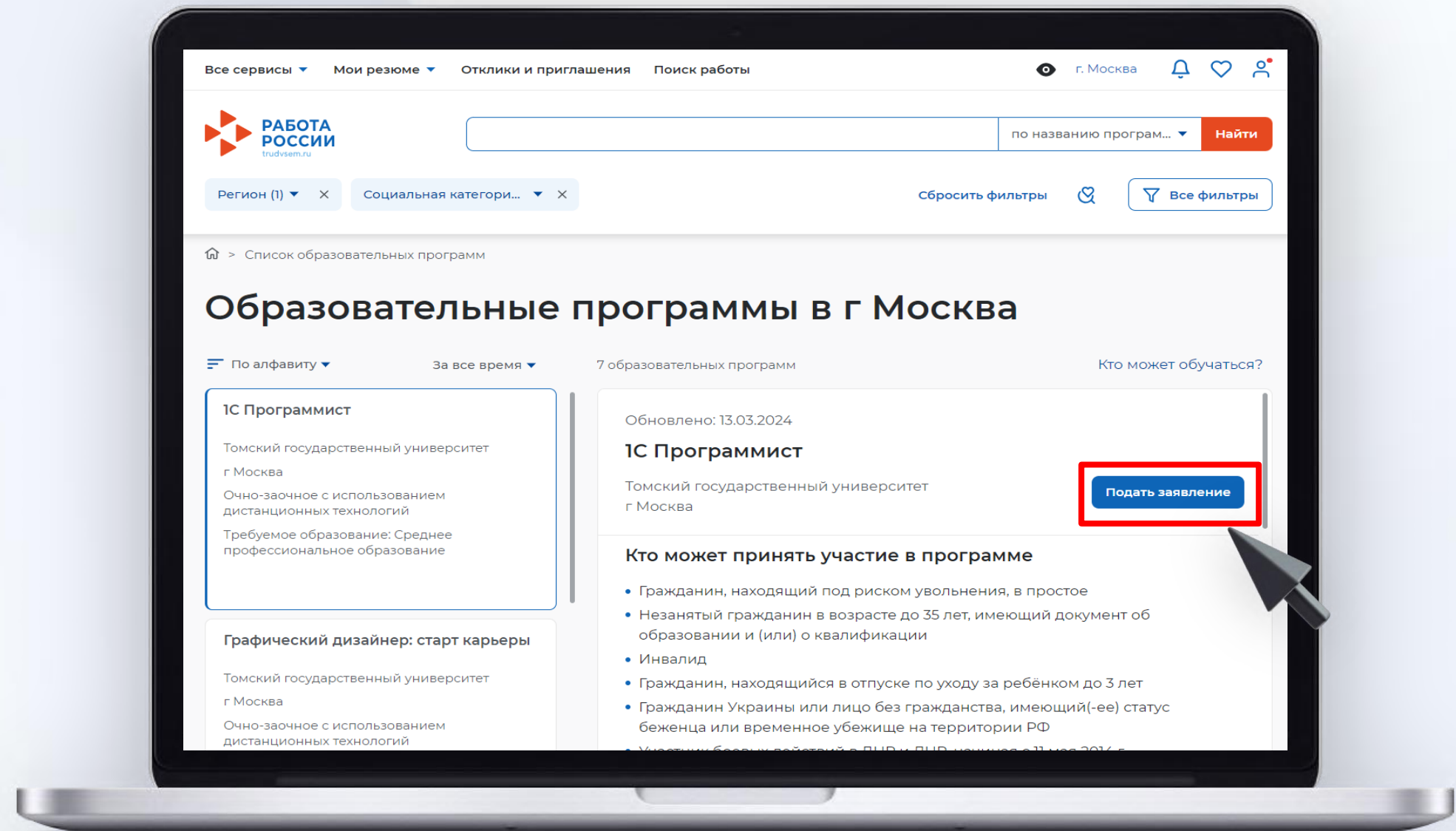
Шаг 4: Нажмите на кнопку «Все фильтры»

В правом верхнем углу нажмите на кнопку «Фильтры» и в открывшемся окне выберите необходимые критерии



Шаг 5: Нажмите на кнопку "Подать заявление"

После ознакомления со списком образовательных программ в соответствии с выбранными критериями, Вы можете подать заявку, нажав на кнопку «Подать заявление»



Шаг 6: Заполнение заявления

В открывшемся окне необходимо заполнить пустые поля. Поля, отмеченные красной звездочкой **обязательны** для заполнения.

Все сервисы ▾ Мои резюме ▾ Отклики и приглашения Поиск работы

г. Москва

Список образовательных программ > Профобучение граждан

Заявление на профессиональное обучение

Личные данные

Если личные данные не актуальны, вы должны изменить их в вашей учетной записи [Госуслуги](#) и только после этого подавать заявление с корректными личными данными.

Фамилия	[REDACTED]
Имя	[REDACTED]
Отчество	[REDACTED]
Пол	[REDACTED]
Дата рождения	[REDACTED]
Гражданство	Российская Федерация
ИНН	[REDACTED]
СНИЛС	[REDACTED]
Документ, удостоверяющий личность	Паспорт гражданина РФ
Серия	[REDACTED]
Номер	[REDACTED]
Выдан	[REDACTED]
Дата выдачи	[REDACTED]

Личные данные

- Адрес места жительства (постоянной регистрации)
- Адрес проживания (фактического пребывания)
- Способ связи
- Место обращения
- Образование
- Категория
- Информация по обучению
- Подтверждение данных



Шаг 6.1: Выбор места обращения

В заявлении в разделе «Место обращения» Вам необходимо выбрать центр занятости населения, в который Вы предоставите документы, подтверждающие льготную категорию в рамках проекта.

Обращаем Ваше внимание, для категории «Безработные граждане» и «Граждане в возрасте до 35 лет, завершающие в текущем календарном году обучение СПО или ВО» выбор Центра занятости населения осуществляется по месту регистрации, для остальных категорий граждан — по месту фактического проживания

Место обращения

Субъект Российской Федерации автоматически заполнен согласно региону образовательной программы

Регион обращения в Центр занятости населения г Москва

Центр занятости населения *

Скрининговый центр (для обучающихся по проекту Демография)

Шаг 6.2: Выбор периода и формы обучения

Выберите форму и период обучения. Затем поставьте галочки в разделе «Подтверждение данных» и нажмите на кнопку «Отправить заявление»

Все сервисы Мои резюме Отклики и приглашения Поиск работы г. Москва

Форма обучения *
Выберите...

Период обучения *
 с 02.05.2024 по 15.08.2024
 с 16.05.2024 по 15.08.2024

Выбранная вами образовательная программа будет проходить в определенный период обучения.
Выберите наиболее удобный для вас

Подтверждение данных

- Я подтверждаю свое согласие на обработку моих персональных данных в целях принятия решения по настоящему обращению и организации профессионального обучения или дополнительного профессионального образования, в том числе на:
 - направление данного обращения в государственный орган, государственные учреждения службы занятости населения или должностному лицу, в компетенцию которых входит решение поставленных в обращении вопросов
 - передачу моих персональных данных третьим лицам в целях принятия решения по настоящему обращению и организации профессионального обучения или дополнительного профессионального образования

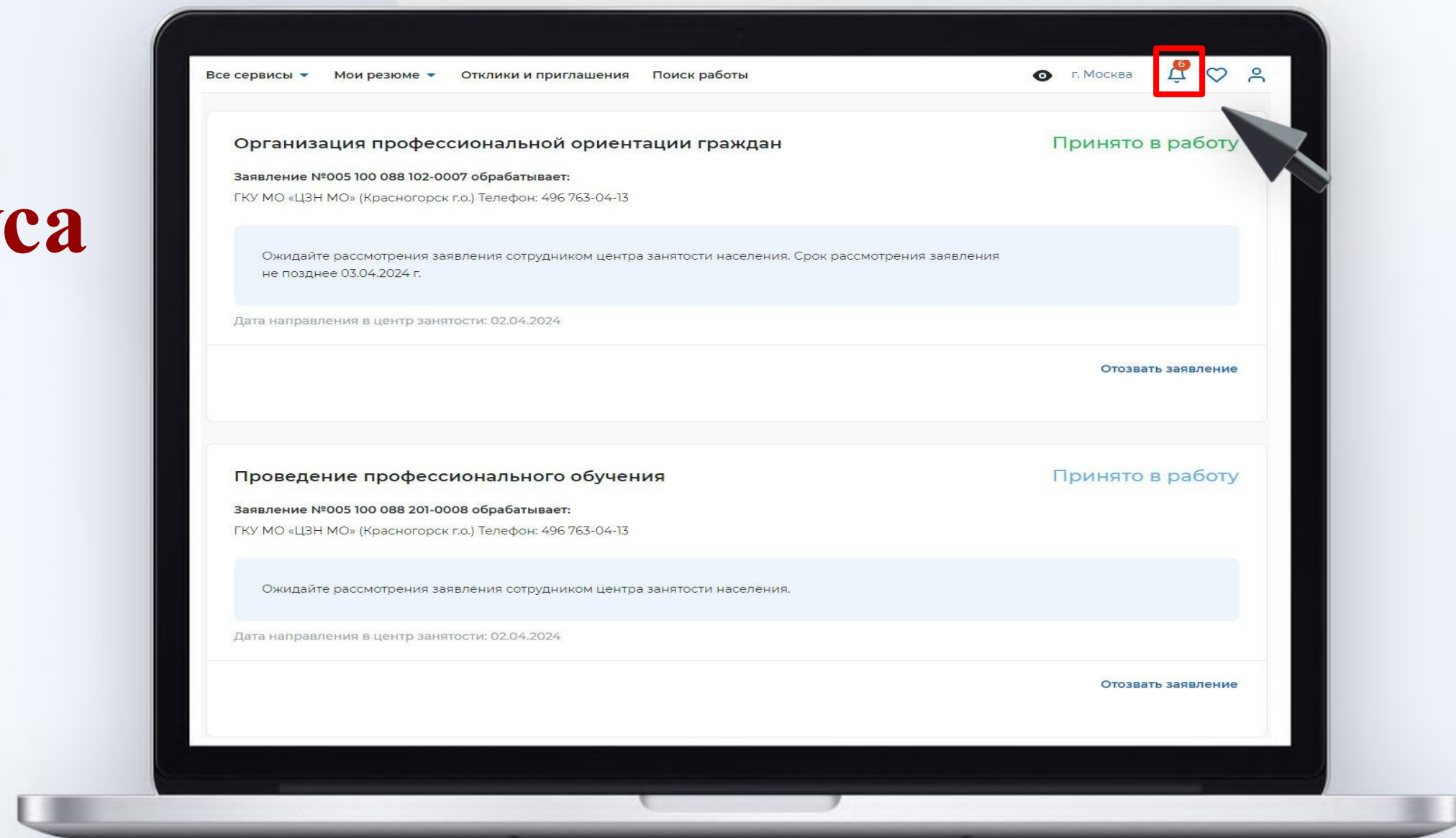
[Посмотреть полный текст соглашения «Согласие на обработку персональных данных»](#)

- Я подтверждаю, что ознакомился с положениями законодательства о занятости населения Российской Федерации
- Я предупрежден, что в случае, если предоставление данных окажется ложными, я могу быть привлечен к ответственности в соответствии с законодательством
- Я предупрежден, что в случае подтверждения недостоверности сведений, содержащихся в моем заявлении, центр занятости населения может прекратить работу по заявлению
- Я согласен на получение государственной услуги по организации профессиональной ориентации граждан в целях выбора сферы деятельности (профессии), трудоустройства, прохождения профессионального обучения и получения дополнительного профессионального образования

Личные данные
Адрес места жительства (постоянной регистрации)
Адрес проживания (фактического пребывания)
Способ связи
Место обращения
Образование
Категория
Информация по обучению
Подтверждение данных

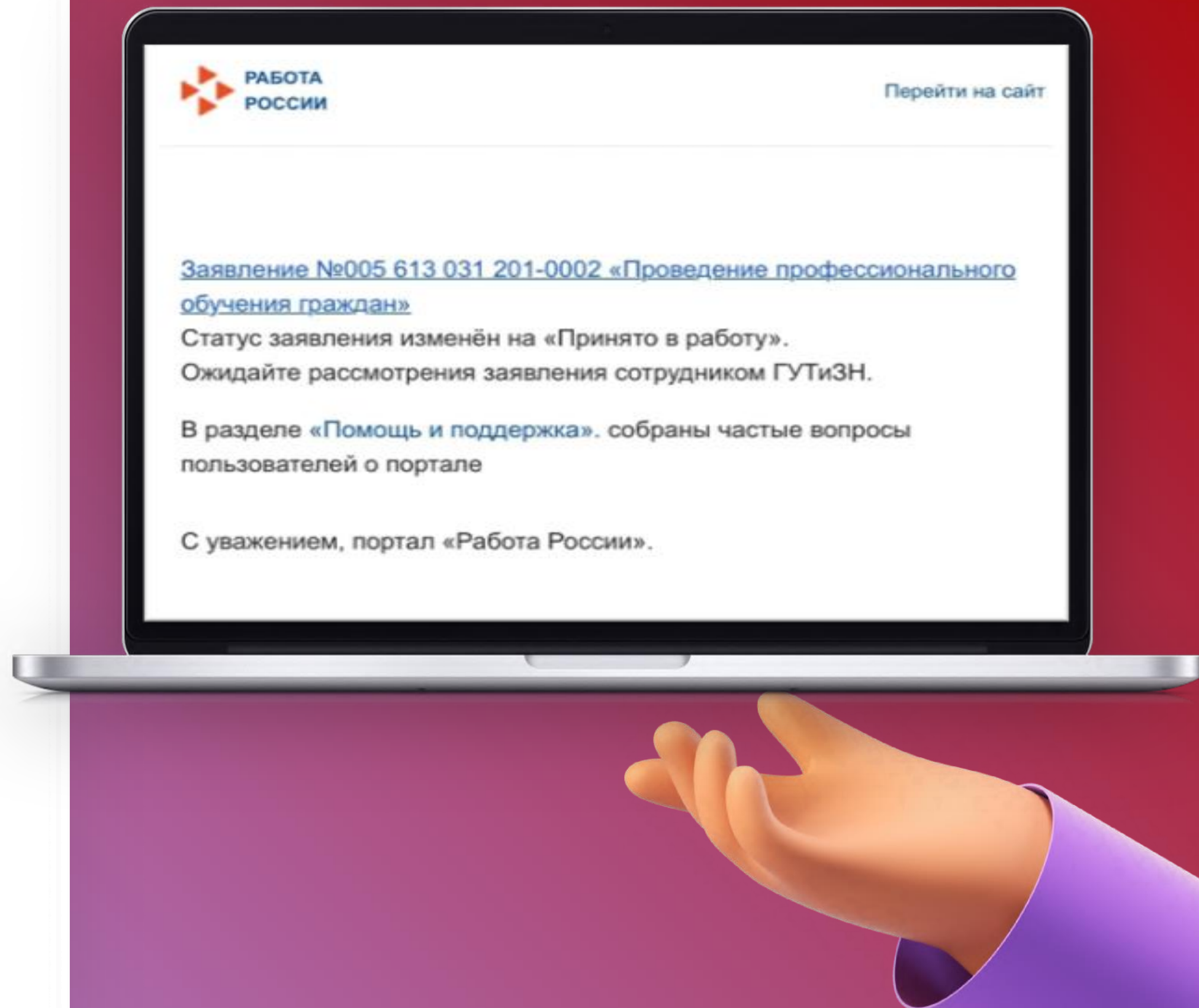
Шаг 7: Отслеживание статуса на портале «Работа России»

После отправки заявления на странице появится сообщение «**Заявление отправлено**». Обновления по статусу заявления Вы можете просматривать в разделе «**Уведомления**», предварительно нажав на знак колокольчика



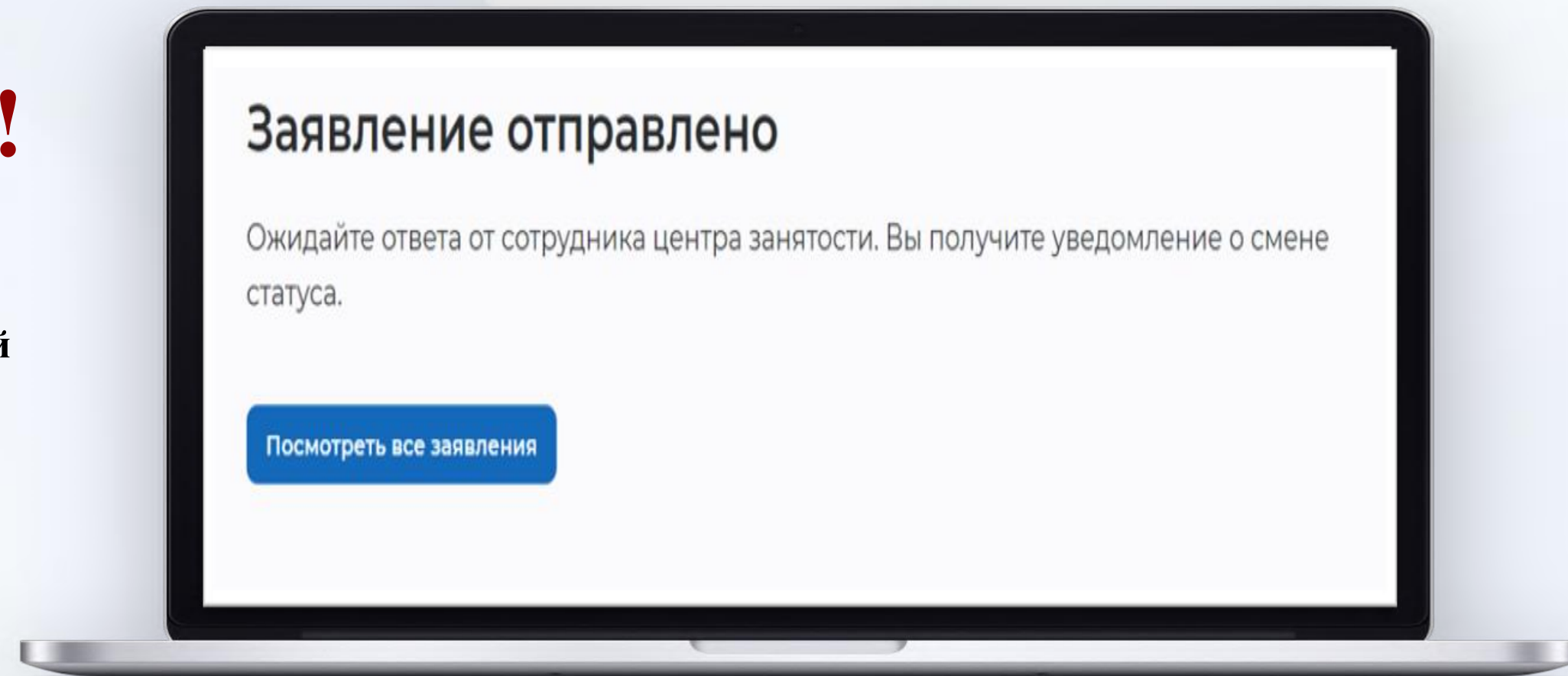
Шаг 8: Уведомления

После отправки заявления Вам придет **2 уведомления** на портале «Работа России» и **1 письмо на электронную почту**, указанную при подаче заявления.



Обращаем Ваше внимание!

После подачи заявления на портале «Работа России», центром занятости населения для Вас **будут назначены дата и время личной явки или видеоконференции** в целях прохождения профессиональной ориентации и подтверждения выбранной Вами льготной категории в рамках проекта



Шаг 9: Личный кабинет образовательного центра

В течение суток после подачи заявления на портале «Работа России», на электронную почту Вам придет письмо от РАНХиГС с ссылкой, логином и паролем для доступа в личный кабинет федерального оператора

Шаг 10: Одобрение заявки Центром занятости населения

Центр занятости населения одобряет заявку слушателя при соблюдении следующих условий:

1. Предоставление необходимых документов в указанные сроки для подтверждения категории
2. Соответствие уровня образования с выбранной программой
3. Прохождение теста на профориентации

Шаг 11: Договор

После одобрения заявки центром занятости населения и заполнения данных в личном кабинете федерального оператора, для Вас будет сформирован договор на портале «Работа России»

Работодатель должен подписать или отказаться от подписания договора **не позднее 4 рабочих дней до начала обучения**

Вы можете подписать или отказаться от подписания договора **не позднее 2 рабочих дней до начала обучения**

Шаг 12: Заключительный этап

После подписания договора на портале «Работа России» с Вами свяжется представитель образовательной программы и **предоставит необходимую информацию** для прохождения обучения

Шаг 13: Завершение обучения

После успешной сдачи аттестационных экзаменов , предусмотренных учебной программой, для Вас будет сформирован документ, подтверждающий прохождение образовательного курса.

Обращаем Ваше внимание, документ о прохождении обучения выдается **не позднее 15 рабочих дней** после итоговой аттестации.



ПРЕЗИДЕНТСКАЯ
АКАДЕМИЯ

АКТИВНЫЕ МЕРЫ
СОДЕЙСТВИЯ ЗАНЯТОСТИ | Федеральный
проект

Контакты для связи:



+7 499 956 91 91



trudvsem@ranepa.ru

